

Richtig Entsorgen – was darf in den Container?

Stand: 01.02.2023

Ansprechpartner

Herr Markus Endt - Disponent	0911/641939-166	endt@container-hoffmann.de
Herr Abdul Khalaf - Disponent	0911/641939-178	khalaf@container-hoffmann.de
Herr Raphael Hack - Innendienst	0911/641939-145	hack@diegruenenengel.com
Herr Michael Motzig - Außendienst	0911/641939-175	motzig@diegruenenengel.com

Allgemein	0911/641939-166	disposition@container-hoffmann.de
-----------	-----------------	-----------------------------------

Wie wird der Container richtig aufgestellt?

1. Befüllung

- Container maximal bis zur Ladekante auffüllen, eine Häufung ist nicht zulässig.
- Vergessene Gegenstände (Werkzeug, Schubkarre) im Container werden mit entsorgt.
- Eine Umdeklaration der Abfallsorte sowie Überfüllung des Containers sind dem Fahrer zu quittieren. Eine Nachberechnung wird ggfs. veranschlagt.

2. Stellplatz (öffentlich/ privat)

- Öffentlicher Grund
Bitte gewährleisten Sie eine ausreichende Zufahrt und Rangiermöglichkeiten.
Eine Containergestellung auf öffentlichem Grund (z.B. Gehweg, Parkplatz) setzt eine **Sondernutzungserlaubnis** voraus. Diese ist bei der Stadtverwaltung auf dem Ordnungsamt oder Tiefbauamt zu beantragen.
Gerne übernehmen wir diesen Schritt für Sie.
- Privater Stellplatz
Eine Stellung auf Privatgelände ist nicht genehmigungsbedürftig.
Bitte gewährleisten Sie eine ausreichende Zufahrt

Tipps

1. Trennung

- Abfälle sind sortenrein zu trennen.
- Mischfraktionen müssen wesentlich teurer entsorgt werden.
- Bei Unsicherheit können wir Sie gerne beraten






Was darf in den Container?

Abfallart	Darf rein	Darf nicht rein
<p>Bauschutt</p> 	<ul style="list-style-type: none"> • Mauerwerk • Ziegelsteine • Betonabbruch • Fliesen und Kacheln – 40% • Dachziegel • Mörtel- oder Putzreste • Keramik, • Waschbecken, -40 % • Toiletten – 40 % • Tonrohre • Kalksandstein • Sand • Natursteine • Erde 	<ul style="list-style-type: none"> • Nicht mineralische Stoffe • Kunststoffe, Folien, Styropor • Papier • Holz, Stroh • Dämmwolle • Dachpappe • Ytong, Heraklith • Eternit • Gips, Gipskarton • Lehm • Schlacke • Kaminabbruch • Klärgrubenabbruch
<p>Baustellenmischabfall</p> 	<ul style="list-style-type: none"> • Bauschutt, Boden, Metalle • Rohre und Kabel • Unbelastetes Holz • Glas • Gips- und Gipskartonplatten • Kunststoffe, Folien • Teppich- und Tapetenreste • Papier, Kartonagen, Verpackungen • Büchsen, Dosen, Eimer (ohne schädliche Inhalte - restentleert) • Abdeckplanen, Decken etc. • Styropor Dämmplatten • (max. 0,5m³ pro Tonne Bauschutt) 	<ul style="list-style-type: none"> • Gefährliche und Sonderabfälle • Isolier- und Dämmstoffe, Styropor • Asbest • Lacke, Farben und Kleber • Flüssigkeiten (z.B. Öle und Verdünnungen) • Druckgasbehälter (Spraydosen, Kartuschen) • Hausmüll • Dachpappe (Teer- und Bitumenhaltig) • Autoreifen • PCB-haltige Abfälle
<p>Erdaushub</p> 	<ul style="list-style-type: none"> • Erde • Boden • Sand • Lehm • Steine (kleiner 10cm) • Kieselsteine 	<ul style="list-style-type: none"> • Belasteter, verunreinigter Boden • Wurzeln • Äste • Holz • Bauschutt • Metall • Kunststoffe • Steine (größer 10cm)

Abfallart	Darf rein	Darf nicht rein
<p>Grünschnitt</p> 	<ul style="list-style-type: none"> • Laub • Grün- und Strauchschnitt • Äste und Wurzeln • Rasen • Sträucher 	<ul style="list-style-type: none"> • Wurzeln und Baumstämme größer 15cm Durchmesser • oder über 1m Länge • Straßenlaub • evtl. kontaminiert) • Küchen- und Speiseabfälle
<p>Sperrmüll</p> 	<ul style="list-style-type: none"> • Holzmöbel • Matratzen, Federbetten • Bilderrahmen, Spiegel • Sofa, Sessel • Teppiche, Teppichboden • Ski, Schlauchboot, sperriges Spielzeug • Leere Koffer und Körbe • Farb- und Lackeimer restentleert 	<ul style="list-style-type: none"> • Gefährliche Abfälle • (Holzfenster, behandeltes Holz aus dem Außenbereich) • Sonderabfälle • (Farben, Lacke, Batterien) • Elektroaltgeräte • (z.B. Kühlgeräte) • Renovierungsabfälle • Bauschutt • Gartenabfälle • Autoreifen • Glas • Styropor
<p>KMF-Dämmmaterial</p> 	<ul style="list-style-type: none"> • KMF-Dämmung- • Dämmwolle • Steinwolle 	<ul style="list-style-type: none"> • lose Mineralwolle • andere Abfallfraktionen
	<p style="text-align: center;">Bitte beachten!</p> <p>Das Dämmmaterial muss staub- und luftdicht in BigBags verpackt sein! Diese kann man bei uns erwerben Schlaufen: 4 Traggewicht: 1000 KG Maße: 140cmx140cmx135cm</p>	

Holzratgeber - Welches Holz gehört wohin?

Holzart	Entspricht Ihr Holz diesen Kategorien?	Wenn nicht dann
<p>Altholz AI</p> 	<ul style="list-style-type: none"> Naturbelassenes Holz, lediglich mechanisch bearbeitet Beispiele: Bretter Furnierholz, Paletten, Kisten Balken unbehandelt Schnittreste Kabeltrommeln aus Vollholz (nach 1989) die nicht behandelt sind 	<p>Entspricht Ihr Altholz nicht diesen Kategorien, ist ihr Holz der Kategorie A II/III bzw. AIV zuzuordnen.</p>
<p>Altholz AII / AIII</p> 	<ul style="list-style-type: none"> Verleimtes, gestrichenes, beschichtetes, lackiertes oder anderweitig behandeltes Holz Ohne Holzschutzmittel Beispiele: Türblätter Dielen, unbelastet Deckenpaneele Möbel aus reinem Holz Paletten, Transportkisten Türen ohne Fensterglas 	<p>Entspricht Ihr Altholz nicht diesen Kategorien, ist ihr Holz der Kategorie A IV zuzuordnen.</p>
<p>Altholz AIV</p> 	<ul style="list-style-type: none"> Mit Holzschutzmitteln behandeltes Holz Brandholz Holzfenster Bahnschwellen Leitungsmasten Holz aus dem Außenbereich, z.B. Zäune, Konstruktionsholz Balken Türen mit Fenster 	